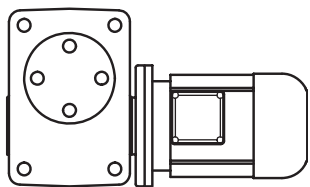


Sistemi di sollevamento - Schemi

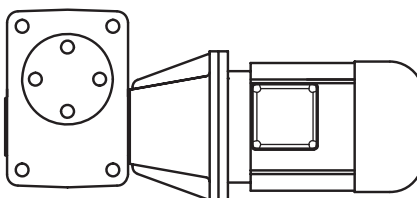
La Servomech può supportarvi sia nella selezione che nella fornitura dell'intero sistema di sollevamento:

- Martinetto con flangia motore o albero di entrata
- Motori elettrici monofase, trifase o Servomotori
- Convertitori di frequenza
- Martinetti con controllo di posizione e velocità
- Rinvii angolari
- Alberi di collegamento e giunti
- Supporto tecnico p.es.:
 - selezione del martinetto
 - calcolo della durata
 - lay-out disponibili per E-Mail
 - modelli 3D e 2D disponibili nel CONFIGURATORE al sito www.servomech.com

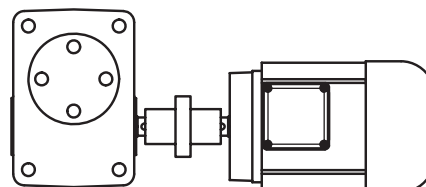
Martinetti meccanici motorizzati



Martinetto con accoppiamento motore diretto con flangia IEC e albero cavo

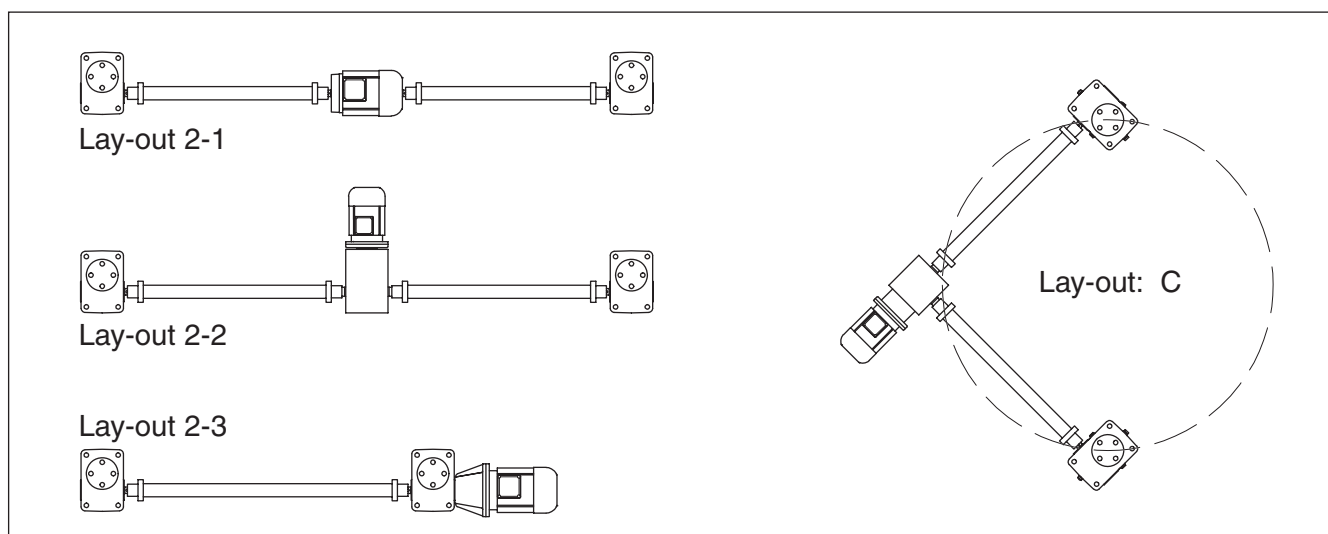


Martinetto con accoppiamento motore tramite campana IEC e giunto



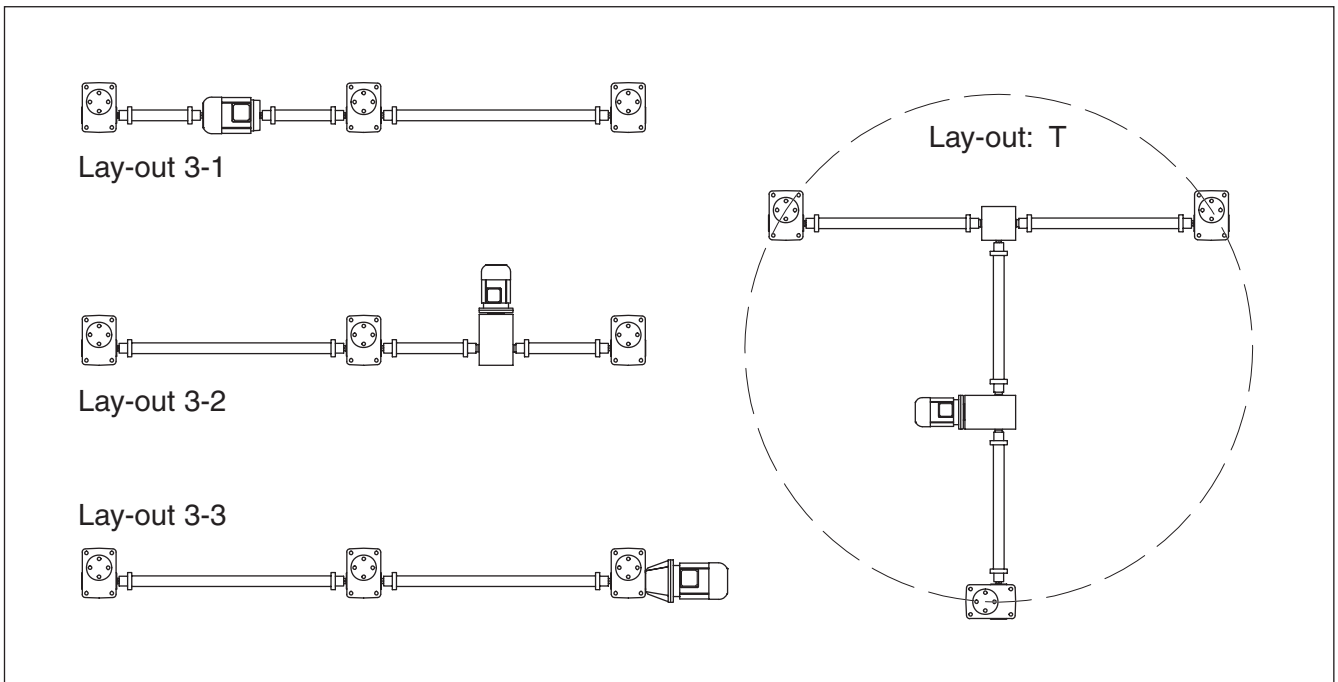
Martinetto con albero di entrata +
+ giunto+
+ motore con fissaggio a piedi B3

LAY-OUT: Sistema di sollevamento a 2 punti



Sistemi di sollevamento - Schemi

LAY-OUT: Sistema di sollevamento a 3 punti



LAY-OUT: Sistema di sollevamento a 4 punti

